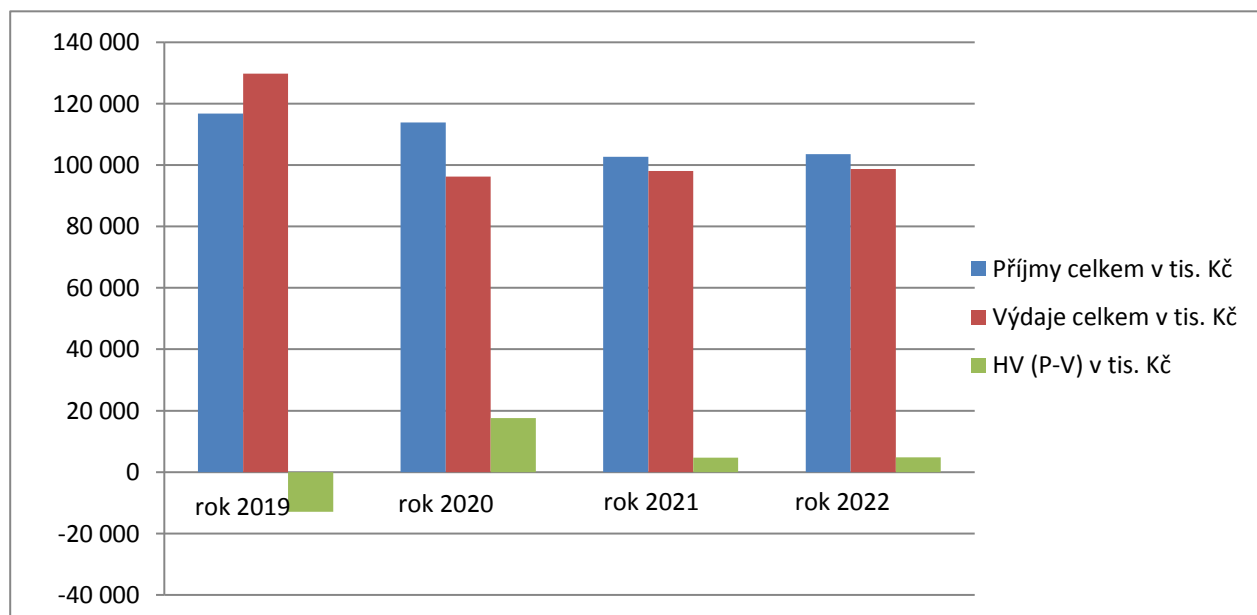


Příjmy v tis. Kč

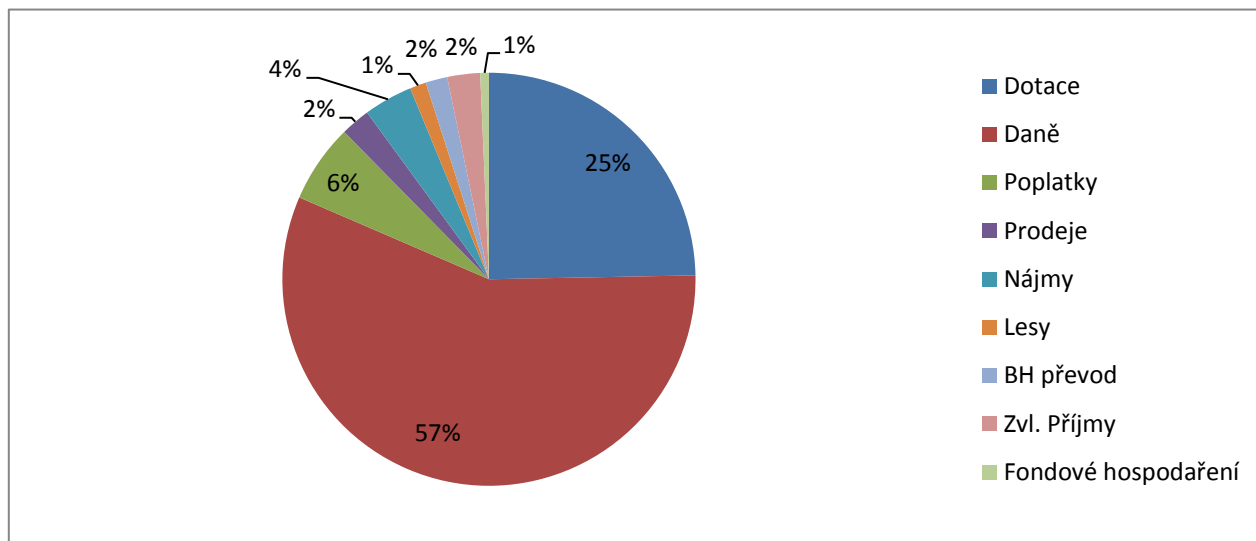
kap	titul	předp.2019	2020	2021	2022
I.	Dotace	29 050	27 000	15 000	15 000
II.	Daně	66 770	67 438	68 112	68 793
III.	Poplatky	7 246	7 318	7 392	7 466
IV.	Prodeje	2 711	1 000	1 000	1 000
V.	Nájmy	4 500	4 545	4 590	4 636
VI.	Lesy	1 500	1 515	1 530	1 545
VII.	BH převod	2 000	2 000	2 000	2 000
VIII.	Zvl. Příjmy	3 020	3 050	3 081	3 112
IX.	Fondové hospodaření	800	808	816	824
CELKEM		117 597	114 674	103 521	104 376
CELKEM PO KONS.		116 797	113 866	102 705	103 552

Výdaje v tis. Kč

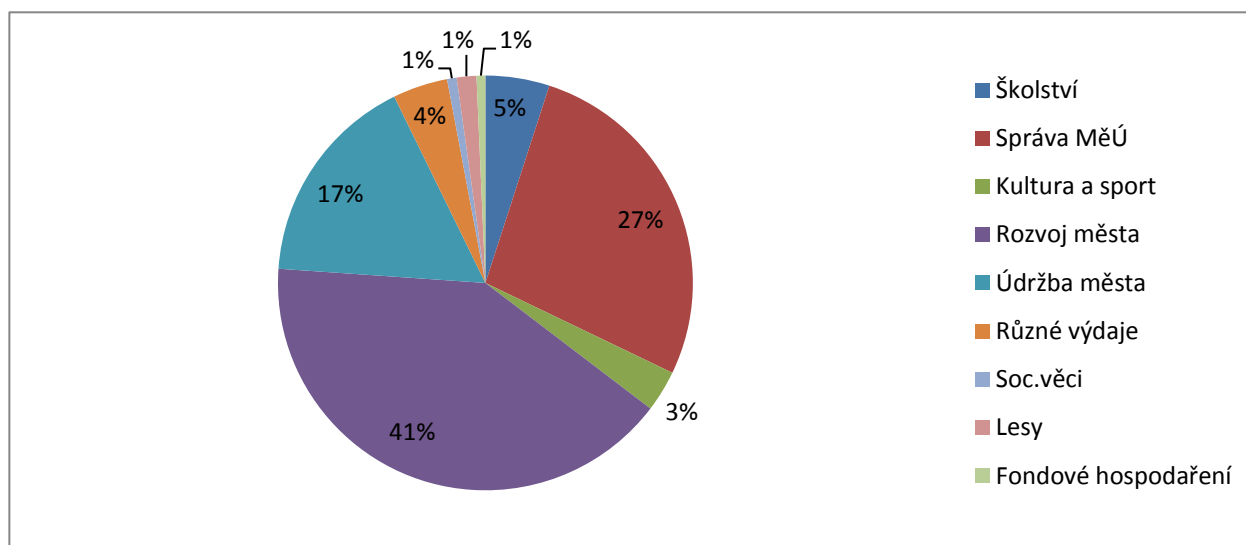
kap	titul	předp.2019	2020	2021	2022
I.	Skolství	6 515	6 580	6 646	6 712
II.	Správa MěÚ	35 435	35 789	36 147	36 509
III.	Kultura a sport	4 209	4 251	4 294	4 337
IV.	Rozvoj města	53 180	19 000	20 000	20 000
V.	Údržba města	21 758	21 976	22 195	22 417
VI.	Různé výdaje	5 585	5 641	5 697	5 754
VII.	Soc.věci	975	975	975	975
VIII.	Lesy	2 000	2 000	2 000	2 000
IX.	Fondové hospodaření	895	895	895	895
CELKEM		130 552	97 107	98 849	99 599
CELKEM PO KONS.		129 752	96 299	98 033	98 775

Porovnání celkových příjmů a výdajů MB v 2019 - 2022 (v tis. Kč)

Struktura příjmů ve 2019 (v %)



Struktura výdajů ve 2019 (v %)



Rekapitulace financování rozpočtu (v tis. Kč)

Rok	2019	2020	2021	2022
Příjmy celkem v tis. Kč	116 797	113 866	102 705	103 552
Výdaje celkem v tis. Kč	129 752	96 299	98 033	98 775
HV (P-V) v tis. Kč	-12 955	17 567	4 672	4 777
Přijaté úvěry	23 340	0	0	0
Splátky úvěrů	17 355	17 355	2 843	0
Fin.prostř.na b.ú. Počátek	11 900	5 025	5 324	7 232
Fin.prostř.na b.ú. Změna stavu	-6 875	299	1 908	4 848
Fin.prostř.na b.ú. Konečný stav	5 025	5 324	7 232	12 080
Objem zadluženosti v tis.Kč	20 198	2 843	0	0

(nesplacené úvěry stav k 31.12.)

Členění podle tříd rozpočtu (v tis. Kč)

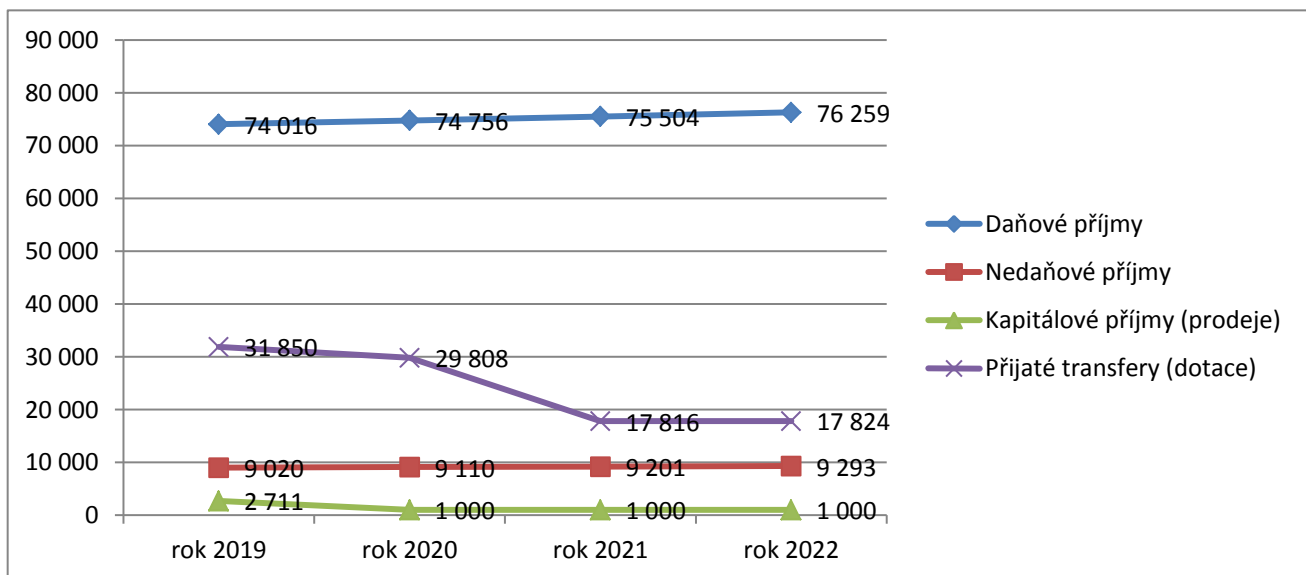
	2019	2020	2021	2022
Daňové příjmy	74 016	74 756	75 504	76 259
Nedaňové příjmy	9 020	9 110	9 201	9 293
Kapitálové příjmy (prodeje)	2 711	1 000	1 000	1 000
Přijaté transfery (dotace)	31 850	29 808	17 816	17 824
Příjmy celkem	117 597	114 674	103 521	104 376
Příjmy celkem po kons.	116 797	113 866	102 705	103 552

Výdaje běžné	77 372	78 107	78 849	79 599
Výdaje kapitálové (investice)	53 180	19 000	20 000	20 000
Výdaje celkem	130 552	97 107	98 849	99 599
Výdaje celkem po kons.	129 752	96 299	98 033	98 775

HV (tis.Kč)	-12 955	17 567	4 672	4 777
--------------------	----------------	---------------	--------------	--------------

Podíl běžných výdajů na celk.výdajích	59%	80%	80%	80%
Podíl investic na celkových výdajích	41%	20%	20%	20%

Předpokládaný vývoj příjmů v tis. Kč v letech



Předpokládaný vývoj výdajů v tis. Kč v letech

