

Střednědobý výhled rozpočtu města Blovice na 2023 - 2025
Schváleno na ZM dne 06.12.2021

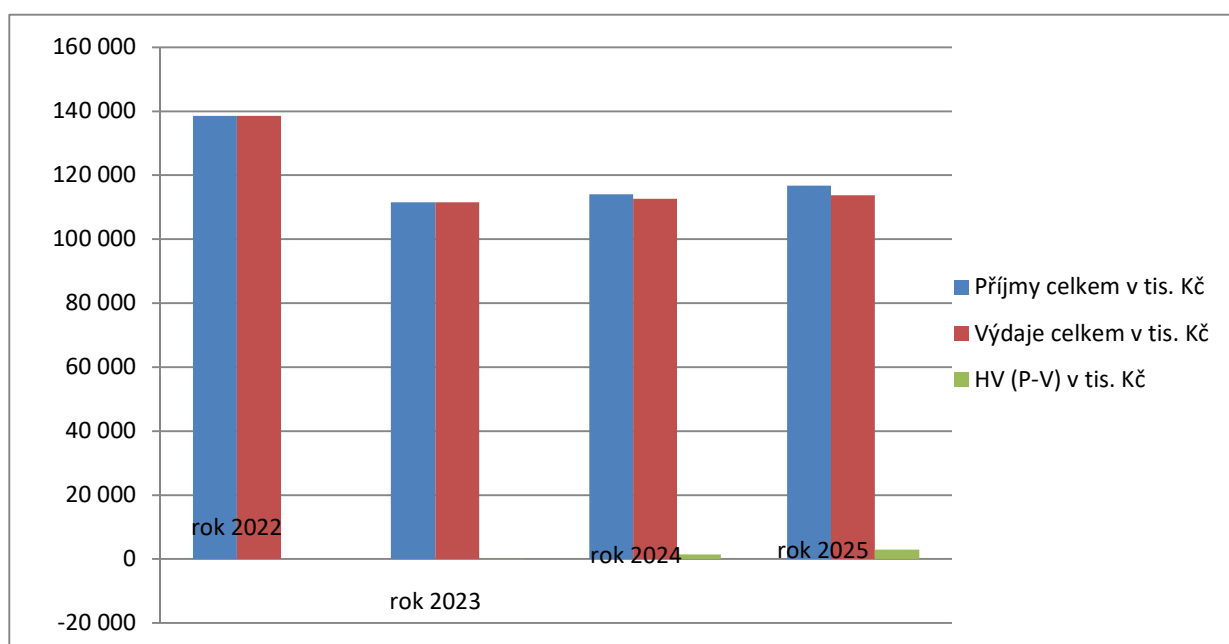
Příjmy v tis. Kč

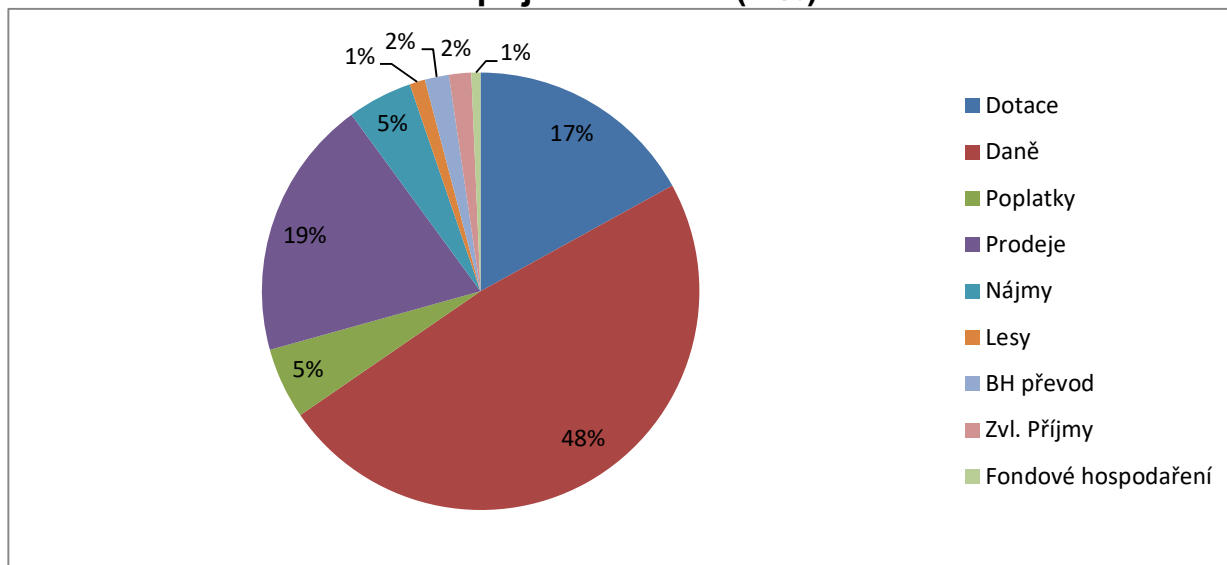
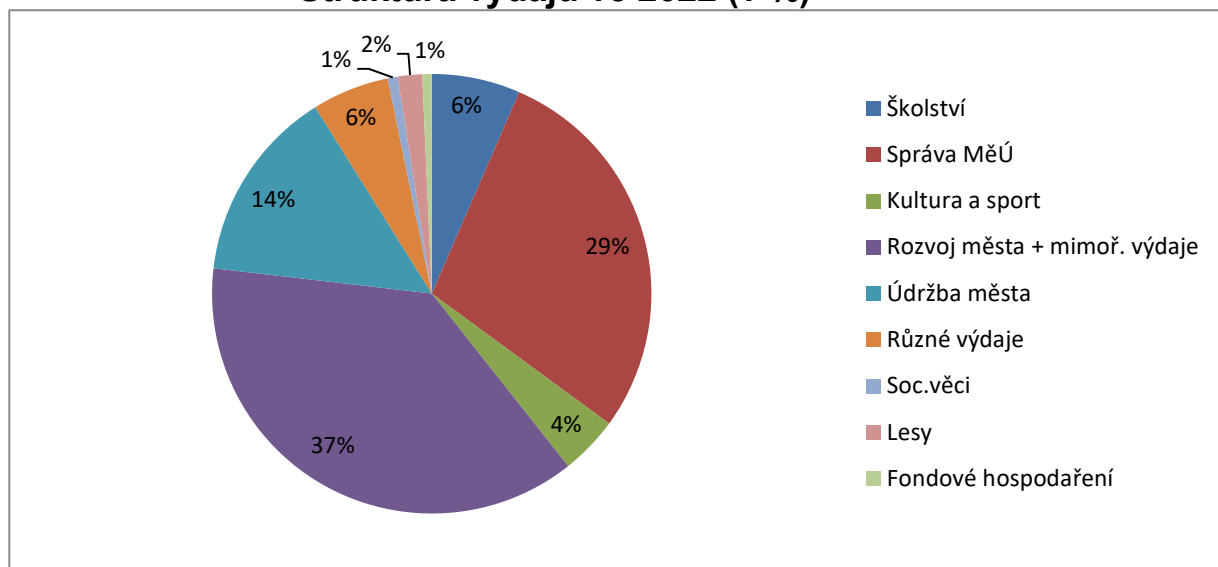
kap	titul	předp.2022	2023	2024	2025
I.	Dotace	23 700	20 000	21 000	22 050
II.	Daně	67 585	68 937	70 315	71 722
III.	Poplatky	7 320	7 393	7 467	7 542
IV.	Prodeje	26 882	2 000	2 000	2 000
V.	Nájmy	6 696	6 763	6 831	6 899
VI.	Lesy	1 600	1 616	1 632	1 648
VII.	BH převod	2 500	2 500	2 500	2 500
VIII.	Zvl. Příjmy	2 292	2 315	2 338	2 361
IX.	Fondové hospodaření	940	940	940	940
CELKEM		139 515	112 464	115 023	117 662
CELKEM PO KONS.		138 575	111 524	114 083	116 722

Výdaje v tis. Kč

kap	titul	předp.2022	2023	2024	2025
I.	Školství	9 102	9 193	9 285	9 378
II.	Správa MěÚ	39 800	40 198	40 600	41 006
III.	Kultura a sport	5 984	6 044	6 104	6 165
IV.,V.	Rozvoj města + mimoř. výdaje	52 315	24 412	24 656	24 903
VI.	Údržba města	19 912	20 111	20 312	20 515
VII.	Různé výdaje	7 917	7 996	8 076	8 157
VIII.	Soc.věci	1 025	1 025	1 025	1 025
IX.	Lesy	2 500	2 525	2 550	2 576
X.	Fondové hospodaření	960	960	960	960
CELKEM		139 515	112 464	113 569	114 685
CELKEM PO KONS.		138 575	111 524	112 629	113 745

Porovnání celkových příjmů a výdajů MB v 2023 - 2025 (v tis. Kč)



Struktura příjmů ve 2022 (v %)**Struktura výdajů ve 2022 (v %)****Rekapitulace financování rozpočtu (v tis. Kč)**

Rok	2022	2023	2024	2025
Příjmy celkem v tis. Kč	138 575	111 524	114 083	116 722
Výdaje celkem v tis. Kč	138 575	111 524	112 629	113 745
HV (P-V) v tis. Kč	0	0	1 454	2 978
Přijaté úvěry	0	0	0	0
Splátky úvěrů	0	0	0	0
Fin.prostř.na b.ú. Počátek	10 000	10 000	10 000	11 454
Fin.prostř.na b.ú. Změna stavu	0	0	1 454	2 978
Fin.prostř.na b.ú. Konečný stav	10 000	10 000	11 454	14 432
Objem zadluženosti v tis.Kč	0	0	0	0

(nesplacené úvěry stav k 31.12.)

Členění podle tříd rozpočtu (v tis. Kč)

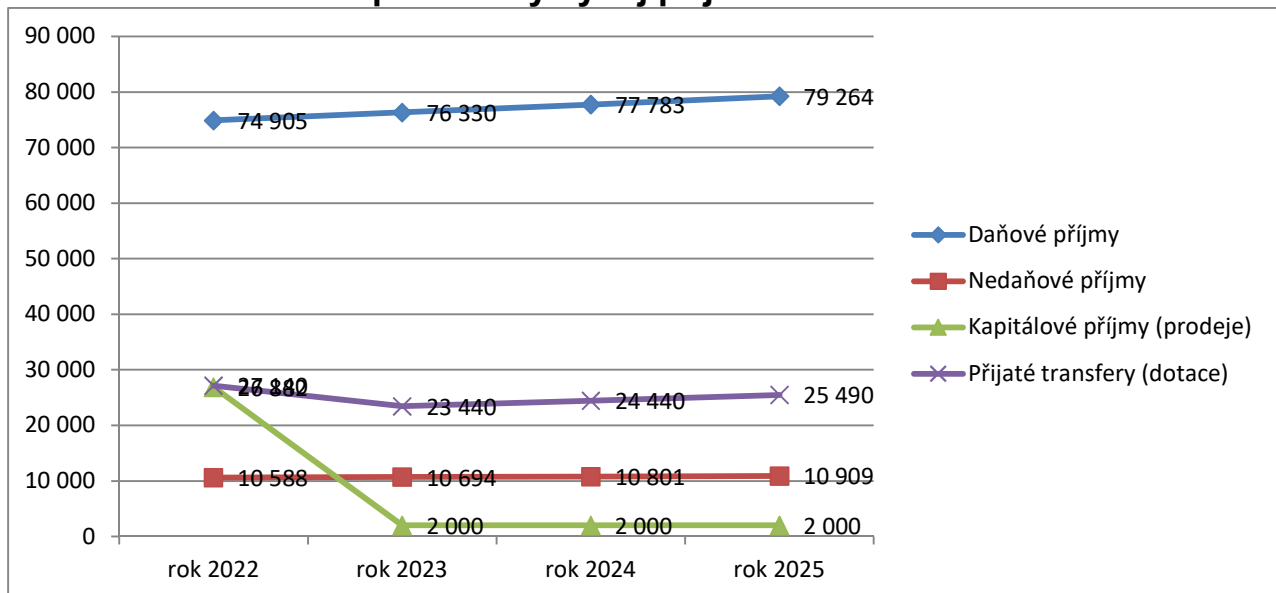
	rok 2022	rok 2023	rok 2024	rok 2025
Daňové příjmy	74 905	76 330	77 783	79 264
Nedaňové příjmy	10 588	10 694	10 801	10 909
Kapitálové příjmy (prodeje)	26 882	2 000	2 000	2 000
Přijaté transfery (dotace)	27 140	23 440	24 440	25 490
Příjmy celkem	139 515	112 464	115 023	117 662
Příjmy celkem po kons.	138 575	111 524	114 083	116 722

Výdaje běžné	87 200	88 052	88 913	89 782
Výdaje kapitálové (+ mimořádné)	52 315	24 412	24 656	24 903
Výdaje celkem	139 515	112 464	113 569	114 685
Výdaje celkem po kons.	138 575	111 524	112 629	113 745

HV (tis.Kč)	0	0	1 454	2 978
--------------------	----------	----------	--------------	--------------

Podíl běžných výdajů na celk.výdajích	63%	78%	78%	78%
Podíl investic na celkových výdajích	37%	22%	22%	22%

Předpokládaný vývoj příjmů v tis. Kč v letech



Předpokládaný vývoj výdajů v tis. Kč v letech

