

Připomínky k návrhu střednědobého výhledu rozpočtu města Blovice mohou občané územního samosprávného celku uplatnit písemně ve lhůtě stanovené při jeho zveřejnění (tj. od 27.11.2020 do 14.12.2020) nebo ústně při jeho projednávání na zasedání zastupitelstva tj. **dne 14.12.2020, od 17:00 h**

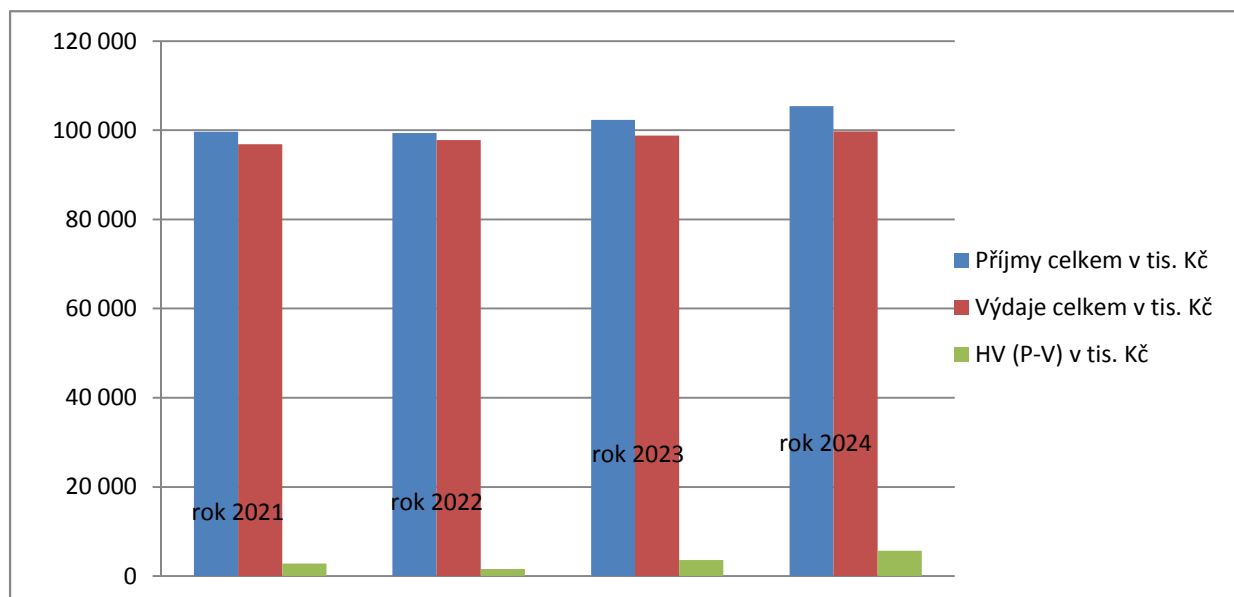
Příjmy v tis. Kč

kap	titul	předp.2021	2022	2023	2024
I.	Dotace	19 250	20 000	21 000	22 050
II.	Daně	59 200	60 976	62 805	64 689
III.	Poplatky	7 070	7 141	7 212	7 284
IV.	Prodeje	3 500	1 000	1 000	1 000
V.	Nájmy	4 544	4 589	4 635	4 682
VI.	Lesy	1 500	1 515	1 530	1 545
VII.	BH převod	2 500	2 000	2 000	2 000
VIII.	Zvl. Příjmy	2 116	2 138	2 159	2 181
IX.	Fondové hospodaření	930	939	949	958
CELKEM		100 610	100 298	103 291	106 390
CELKEM PO KONS.		99 680	99 359	102 342	105 431

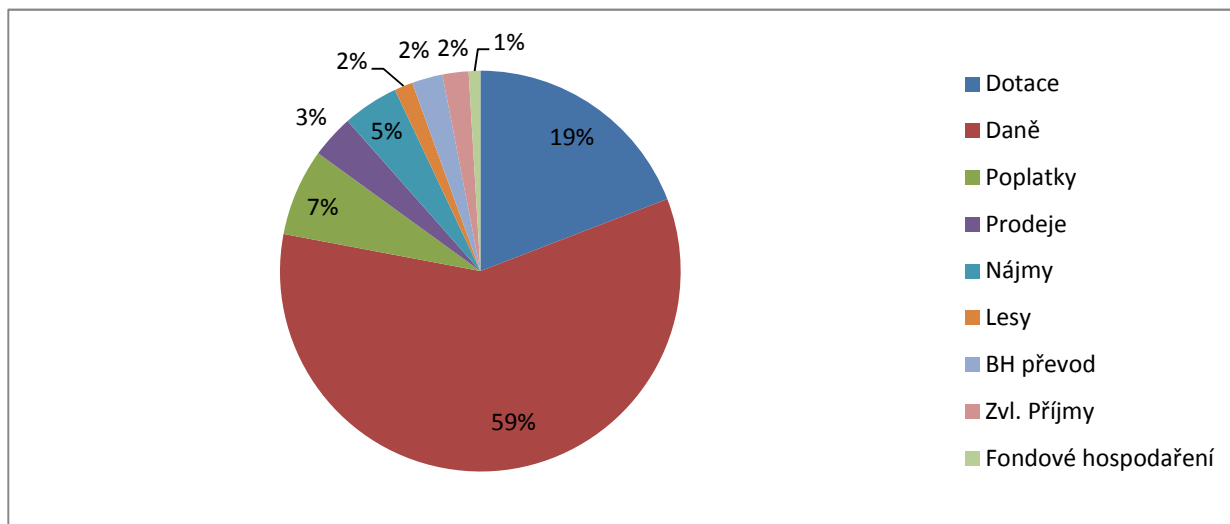
Výdaje v tis. Kč

kap	titul	předp.2021	2022	2023	2024
I.	Skolství	6 667	6 734	6 801	6 869
II.	Správa MěÚ	38 300	38 683	39 070	39 461
III.	Kultura a sport	5 071	5 122	5 173	5 225
IV.,V.	Rozvoj města + mimoř. výdaje	21 756	21 974	22 193	22 415
VI.	Údržba města	17 306	17 479	17 654	17 830
VII.	Různé výdaje	4 312	4 355	4 399	4 443
VIII.	Soc.věci	1 025	1 025	1 025	1 025
IX.	Lesy	2 400	2 424	2 448	2 473
X.	Fondové hospodaření	930	939	949	958
CELKEM		97 767	98 734	99 712	100 698
CELKEM PO KONS.		96 837	97 795	98 763	99 740

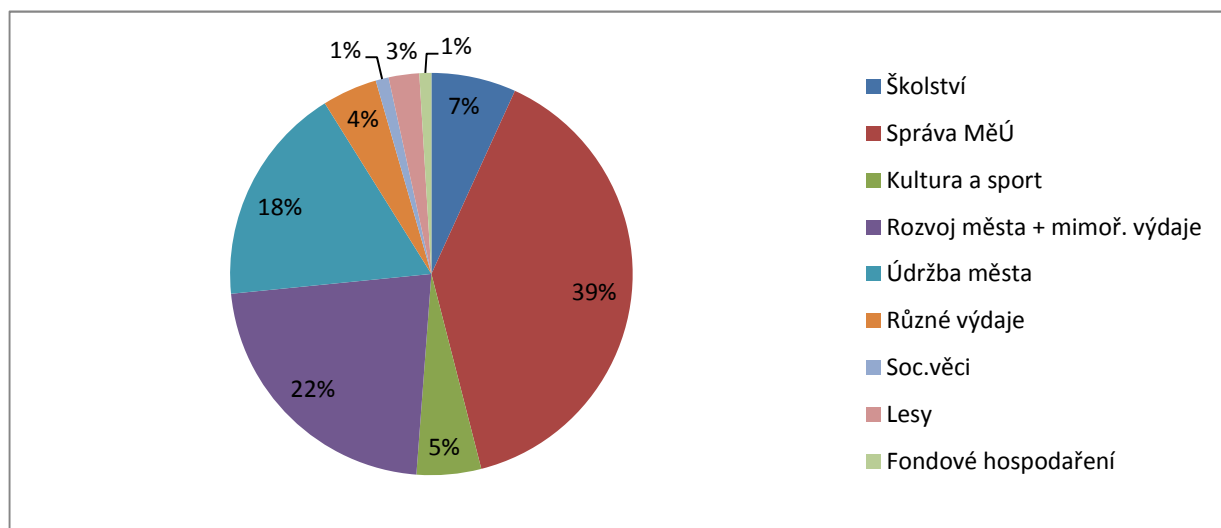
Porovnání celkových příjmů a výdajů MB v 2021 - 2024 (v tis. Kč)



Struktura příjmů ve 2021 (v %)



Struktura výdajů ve 2021 (v %)



Rekapitulace financování rozpočtu (v tis. Kč)

Rok	2021	2022	2023	2024
Příjmy celkem v tis. Kč	99 680	99 359	102 342	105 431
Výdaje celkem v tis. Kč	96 837	97 795	98 763	99 740
HV (P-V) v tis. Kč	2 843	1 564	3 579	5 691
Přijaté úvěry	0	0	0	0
Splátky úvěrů	2 843	0	0	0
Fin.prostř.na b.ú. Počátek	6 509	6 509	8 073	11 652
Fin.prostř.na b.ú. Změna stavu	0	1 564	3 579	5 691
Fin.prostř.na b.ú. Konečný stav	6 509	8 073	11 652	17 343
Objem zadluženosti v tis.Kč	0	0	0	0

(nesplacené úvěry stav k 31.12.)

Členění podle tříd rozpočtu (v tis. Kč)

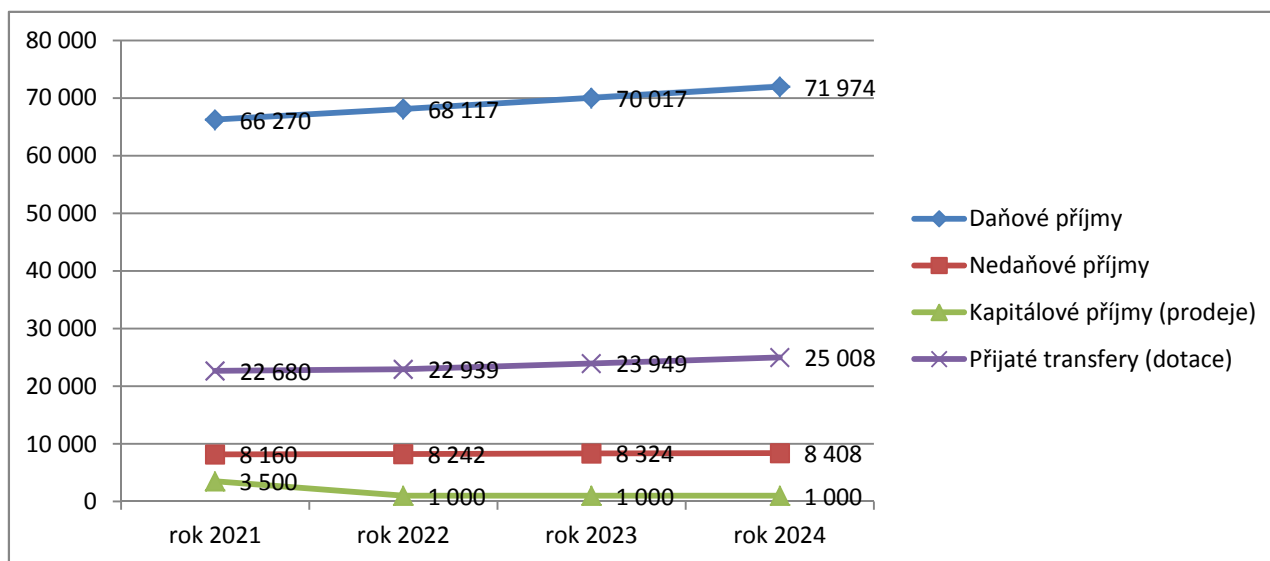
	2021	2022	2023	2024
Daňové příjmy	66 270	68 117	70 017	71 974
Nedaňové příjmy	8 160	8 242	8 324	8 408
Kapitálové příjmy (prodeje)	3 500	1 000	1 000	1 000
Přijaté transfery (dotace)	22 680	22 939	23 949	25 008
Příjmy celkem	100 610	100 298	103 291	106 390
Příjmy celkem po kons.	99 680	99 359	102 342	105 431

Výdaje běžné	76 011	76 761	77 518	78 283
Výdaje kapitálové (+ mimořádné)	21 756	21 974	22 193	22 415
Výdaje celkem	97 767	98 734	99 712	100 698
Výdaje celkem po kons.	96 837	97 795	98 763	99 740

HV (tis.Kč)	2 843	1 564	3 579	5 691
--------------------	--------------	--------------	--------------	--------------

Podíl běžných výdajů na celk.výdajích	78%	78%	78%	78%
Podíl investic na celkových výdajích	22%	22%	22%	22%

Předpokládaný vývoj příjmů v tis. Kč v letech



Předpokládaný vývoj výdajů v tis. Kč v letech

