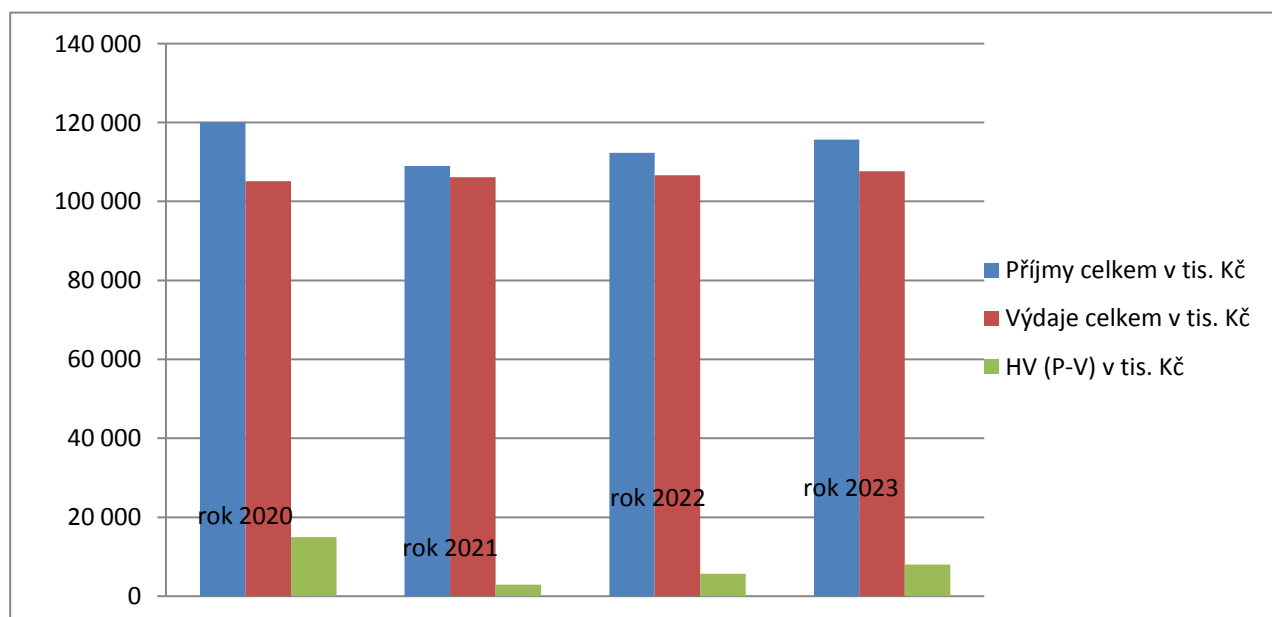


Příjmy v tis. Kč

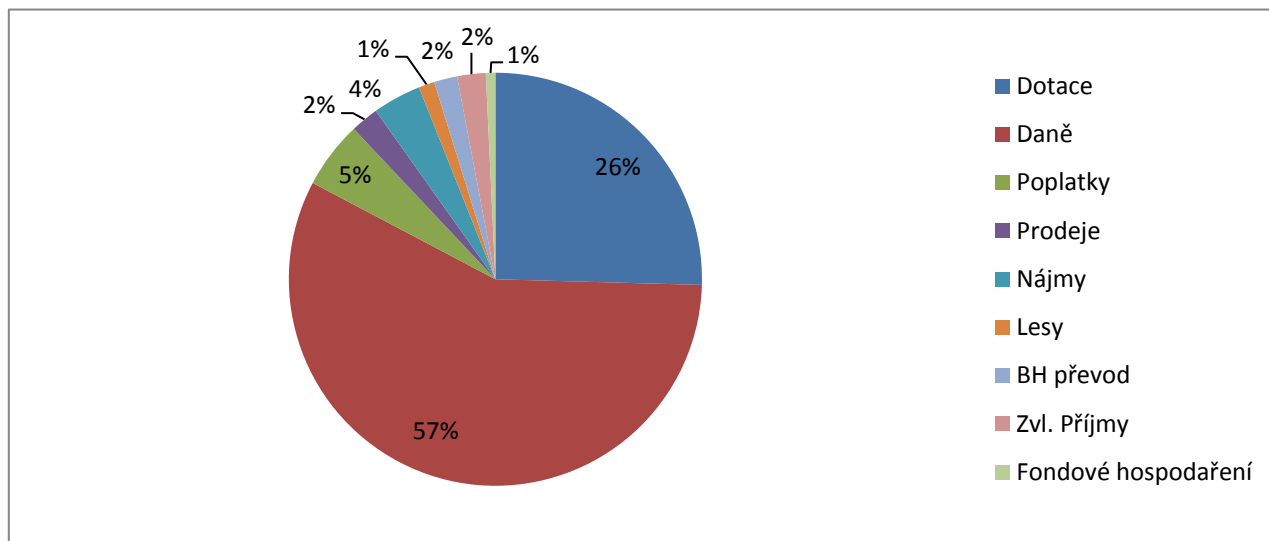
kap	titul	předp.2020	2021	2022	2023
I.	Dotace	30 762	20 000	21 000	22 050
II.	Daně	69 270	71 348	73 489	75 693
III.	Poplatky	6 357	6 421	6 485	6 550
IV.	Prodeje	2 650	150	150	150
V.	Nájmy	4 593	4 639	4 685	4 732
VI.	Lesy	1 500	1 515	1 530	1 545
VII.	BH převod	2 200	2 200	2 200	2 200
VIII.	Zvl. Příjmy	2 698	2 725	2 752	2 780
IX.	Fondové hospodaření	900	909	918	927
CELKEM		120 930	109 907	113 209	116 627
CELKEM PO KONS.		120 030	108 998	112 291	115 700

Výdaje v tis. Kč

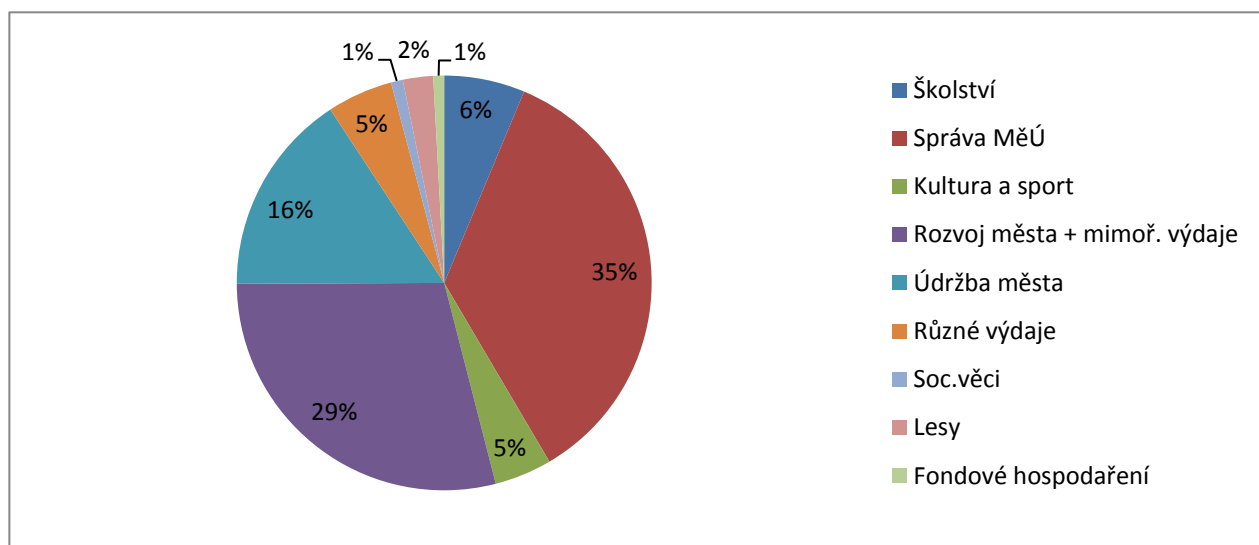
kap	titul	předp.2020	2021	2022	2023
I.	Skolství	6 667	6 734	6 801	6 869
II.	Správa MěÚ	37 360	37 734	38 111	38 492
III.	Kultura a sport	4 735	4 782	4 830	4 878
IV.,V.	Rozvoj města + mimoř. výdaje	30 677	30 984	31 294	31 607
VI.	Údržba města	16 763	16 931	17 100	17 271
VII.	Různé výdaje	5 428	5 482	5 537	5 592
VIII.	Soc.věci	975	975	975	975
IX.	Lesy	2 500	2 500	2 000	2 000
X.	Fondové hospodaření	900	900	900	900
CELKEM		106 005	107 021	107 548	108 584
CELKEM PO KONS.		105 105	106 112	106 630	107 657

Porovnání celkových příjmů a výdajů MB v 2020 - 2023 (v tis. Kč)

Struktura příjmů ve 2020 (v %)



Struktura výdajů ve 2020 (v %)



Rekapitulace financování rozpočtu (v tis. Kč)

Rok	2020	2021	2022	2023
Příjmy celkem v tis. Kč	120 030	108 998	112 291	115 700
Výdaje celkem v tis. Kč	105 105	106 112	106 630	107 657
HV (P-V) v tis. Kč	14 925	2 885	5 661	8 043
Přijaté úvěry	0	0	0	0
Splátky úvěrů	17 105	2 843	0	0
Fin.prostř.na b.ú. Počátek	11 505	9 325	9 367	15 029
Fin.prostř.na b.ú. Změna stavu	-2 180	42	5 661	8 043
Fin.prostř.na b.ú. Konečný stav	9 325	9 367	15 029	23 072
Objem zadluženosti v tis.Kč	2 843	0	0	0

(nesplacené úvěry stav k 31.12.)

Členění podle tříd rozpočtu (v tis. Kč)

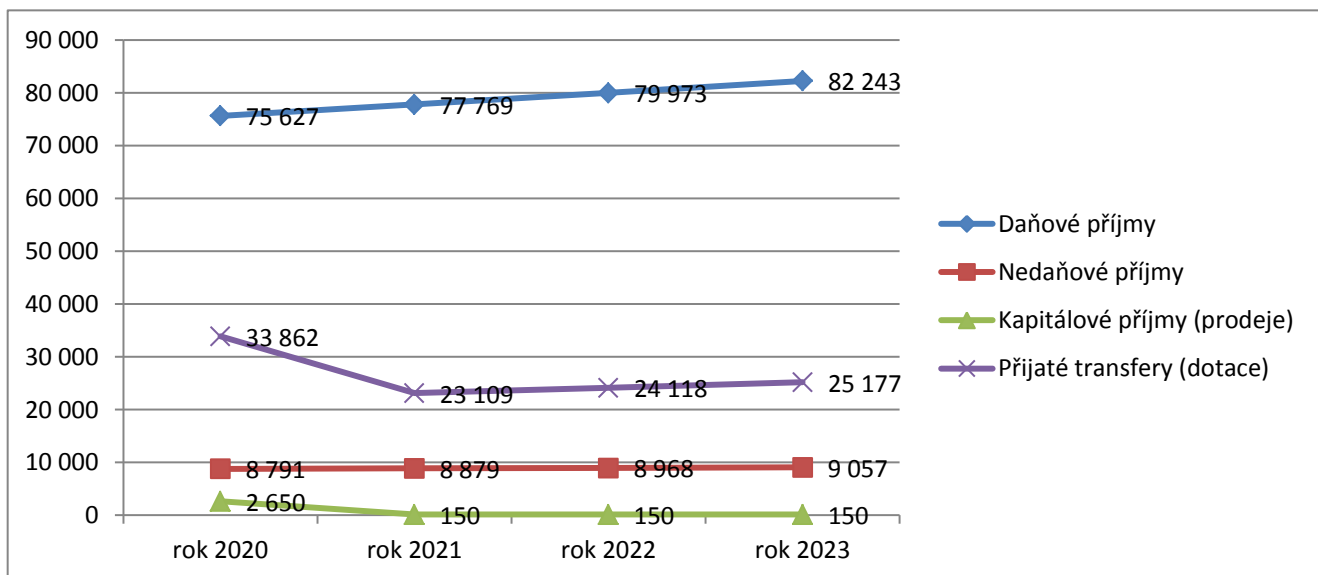
	2020	2021	2022	2023
Daňové příjmy	75 627	77 769	79 973	82 243
Nedaňové příjmy	8 791	8 879	8 968	9 057
Kapitálové příjmy (prodeje)	2 650	150	150	150
Přijaté transfery (dotace)	33 862	23 109	24 118	25 177
Příjmy celkem	120 930	109 907	113 209	116 627
Příjmy celkem po kons.	120 030	108 998	112 291	115 700

Výdaje běžné	75 328	76 038	76 254	76 978
Výdaje kapitálové (+ mimořádné)	30 677	30 984	31 294	31 607
Výdaje celkem	106 005	107 021	107 548	108 584
Výdaje celkem po kons.	105 105	106 112	106 630	107 657

HV (tis.Kč)	14 925	2 885	5 661	8 043
--------------------	---------------	--------------	--------------	--------------

Podíl běžných výdajů na celk.výdajích	71%	71%	71%	71%
Podíl investic na celkových výdajích	29%	29%	29%	29%

Předpokládaný vývoj příjmů v tis. Kč v letech



Předpokládaný vývoj výdajů v tis. Kč v letech

